



Masters Profesionales

Master en Arquitectura y Sostenibilidad + 4 Créditos
ECTS



INESEM
BUSINESS SCHOOL

INESEM BUSINESS SCHOOL

Índice

Master en Arquitectura y Sostenibilidad + 4 Créditos ECTS

1. Sobre Inesem
2. Master en Arquitectura y Sostenibilidad + 4 Créditos ECTS

[Descripción](#) / [Para que te prepara](#) / [Salidas Laborales](#) / [Resumen](#) / [A quién va dirigido](#) /

[Objetivos](#)


3. Programa académico
4. Metodología de Enseñanza
5. ¿Porqué elegir Inesem?
6. Orientacion
7. Financiación y Becas

SOBRE INESEM BUSINESS SCHOOL




INESEM Business School como Escuela de Negocios Online tiene por objetivo desde su nacimiento trabajar para fomentar y contribuir al desarrollo profesional y personal de sus alumnos. Promovemos ***una enseñanza multidisciplinar e integrada***, mediante la aplicación de ***metodologías innovadoras de aprendizaje*** que faciliten la interiorización de conocimientos para una aplicación práctica orientada al cumplimiento de los objetivos de nuestros itinerarios formativos.

En definitiva, en INESEM queremos ser el lugar donde te gustaría desarrollar y mejorar tu carrera profesional. ***Porque sabemos que la clave del éxito en el mercado es la "Formación Práctica" que permita superar los retos que deben de afrontar los profesionales del futuro.***



Master en Arquitectura y Sostenibilidad + 4 Créditos ECTS



DURACIÓN	1500 horas
PRECIO	1695 €
CRÉDITOS ECTS	4
MODALIDAD	Online

Entidad impartidora:



INESEM
BUSINESS SCHOOL

Programa de Becas / Financiación 100% Sin Intereses

Titulación Masters Profesionales

Doble titulación:

- Título Propio Master en Arquitectura y Sostenibilidad expedido por el Instituto Europeo de Estudios Empresariales (INESEM)
- Título Propio Universitario en Derecho Ambiental expedido por la Universidad Antonio de Nebrija con 4 créditos ECTS

Resumen

El máster en Arquitectura y Sostenibilidad proporciona los conocimientos necesarios para obtener un juicio crítico del impacto medioambiental de la mayoría de las construcciones existentes, contraponiéndolas a las nuevas edificaciones sostenibles. Además, proporciona conocimientos tanto de carácter fundamental como específico en derecho del medio ambiente, así como en el desarrollo de la sostenibilidad medioambiental y su gestión. Comprenderemos la problemática medioambiental y la necesidad de una ciudad sostenible. Trataremos las distintas energías renovables con las que contamos y cómo se efectúan certificaciones energéticas. Un diseño sostenible será el plan de acción donde se gestionen los residuos, las técnicas constructivas a usar y cómo fomentar una economía sostenible. La domótica será un elemento importante, describiremos las diferentes redes que forman un edificio y su integración con la domótica y, por supuesto, conoceremos la gran importancia del BIM...

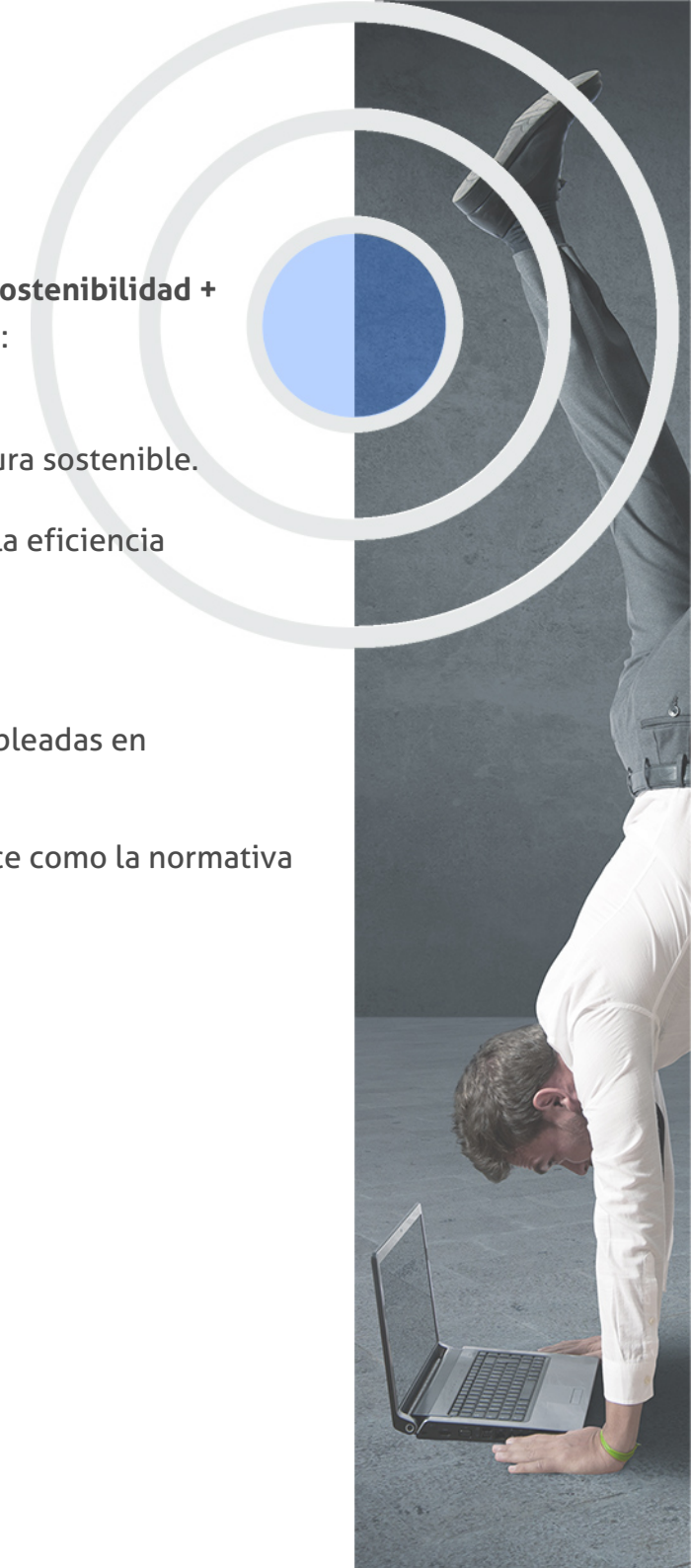
A quién va dirigido

El máster está enfocado a los profesionales del mundo de la construcción, arquitectura, ingeniería civil con interés por los nuevos diseños y construcciones bioclimáticas, sostenibles y el BIM. También se dirige a profesionales que deseen seguir formándose y/o quieran conseguir una TITULACIÓN UNIVERSITARIA HOMOLOGADA.

Objetivos

Con el Masters Profesionales **Master en Arquitectura y Sostenibilidad + 4 Créditos ECTS** usted alcanzará los siguientes objetivos:

- Conocer los diferentes tecnicismos de la arquitectura sostenible.
- Establecer los aspectos de diseño que influyen en la eficiencia energética.
- Deducir la problemática ambiental actual.
- Describir las principales técnicas constructivas empleadas en arquitectura sostenible.
- Conocer tanto los medios técnicos a nuestro alcance como la normativa medioambiental implicada.





¿Y, después?

Para qué te prepara

Este máster te permitirá obtener los conocimientos necesarios para realizar trabajos dentro del ámbito de la edificación sostenible, logrando un aprovechamiento óptimo de los recursos a partir de una correcta orientación, selección de los materiales y un diseño ecológico. Lograrás los conocimientos, habilidades y capacidades que te permitan desarrollar tu actividad profesional con las debidas garantías. Podrás trabajar como autónomo o en una empresa, ya sea de los sectores público o privado, dedicada al diseño sostenible.

Salidas Laborales

El máster se dirige a profesionales que busquen puestos de trabajo especializados en sistemas de eficiencia y sostenibilidad en la edificación y a estudiantes que deseen encaminar su futuro profesional en este campo, ya sea en estudios de ingeniería como de arquitectura. Además, se orienta a todos aquellos que estén interesados en realizar una titulación superior online y prácticas en empresas.

¿Por qué elegir INESEM?



PROGRAMA ACADÉMICO

Master en Arquitectura y Sostenibilidad + 4 Créditos ECTS

Módulo 1. **Arquitectura bioclimática**

Módulo 2. **Diseño sostenible**

Módulo 3. **Instalaciones de autoconsumo eléctrico con energías renovables**

Módulo 4. **Instalaciones domóticas**

Módulo 5. **Bim en fases de construcción**

Módulo 6. **Bim para edificios existentes**

Módulo 7. **Gestión medioambiental 14001**

Módulo 8. **Derecho ambiental**

Módulo 9. **Proyecto fin de máster**

Módulo 1. Arquitectura bioclimática

Unidad didáctica 1. Medio ambiente y habitabilidad

1. La problemática medioambiental
2. Consecuencias más directas sobre el medioambiente
3. La evolución del consumo de energía
4. Reservas energéticas mundiales
5. Habitabilidad

Unidad didáctica 2. Ciudad sostenible

1. Calidad ambiental
2. Edificación sostenible
3. Habitabilidad
4. Ciudad sostenible: concepto

Unidad didáctica 3. Energías renovables

1. Energías renovables: qué son
2. Energía solar térmica
3. Energía solar fotovoltaica
4. Energía eólica
5. Biomasa
6. Energía hidráulica
7. Energía solar termoeléctrica
8. Otras energías renovables

Unidad didáctica 4. El edificio como sistema energético

1. Consideraciones generales
2. Energía final y primaria
3. Emisiones asociadas al consumo
4. Diferencia entre carga y demanda
5. Unidades de medida
6. Demanda de energía
7. Rendimiento de los sistemas térmicos
8. Consumo de energía primaria
9. Balance energético del edificio

Unidad didáctica 5. Certificación energética

1. Planes de ahorro y eficiencia energética
2. Edificación y urbanismo: consumo energético
3. Edificación y eficiencia energética en edificios CTE (Código Técnico de la Edificación)
4. Calificación energética de edificios
5. La viabilidad de proyectos de instalaciones sostenibles

Unidad didáctica 6. Herramientas de calificación: ce3 y ce3x

1. Aspectos sobre el programa CE3
2. Interfaz inicial de CE3
3. Aspectos sobre el procedimiento CE3X
4. Interfaz inicial de CE3X
5. Datos administrativos y generales en CE3X
6. Patrones de sombra en CE3X

Unidad didáctica 7.

Herramientas de calificación: lider y calener

1. Procedimiento a seguir para la calificación energética
2. Paso de LIDER a CALENER-VYP con la herramienta unificada
3. Cómo evitar errores en la introducción de los componentes de la instalación
4. Reconocimientos de espacios en la vivienda utilizada
5. Definición del sistema ACS
6. Definición del sistema de climatización
7. Definición del sistema de iluminación
8. Cálculo de la calificación energética
9. Verificación del HEO
10. Informe de la calificación energética

Unidad didáctica 8.

Certificaciones para edificios verdes

1. La certificación energética para edificios en España
2. Edificios verdes: importancia de la certificación
3. Certificación VERDE
4. Certificación BREEAM
5. Certificación LEED
6. Certificación DGNB

Unidad didáctica 9.

Rehabilitación energética

1. Concepto de rehabilitación
2. Rehabilitación energética
3. Técnicas de mejora de los elementos del cerramiento para la limitación de la demanda energética
4. El edificio como sistema energético. Aplicaciones bioclimáticas en el proceso de rehabilitación de la edificación

Unidad didáctica 10.

Contaminación ambiental y gestión de residuos

1. Introducción a la contaminación
2. Sector de la construcción y la problemática de los residuos
3. Caracterización de los residuos de construcción y demolición
4. Gestión de los residuos de construcción y demolición
5. Obligaciones de las partes implicadas

Módulo 2.

Diseño sostenible

Unidad didáctica 1.

Introducción al diseño

1. Definición de diseño.
2. La práctica del diseño.
3. Signo y símbolo.
4. Elementos básicos del diseño.
5. Teorías de la percepción.

Unidad didáctica 2.

Sostenibilidad y medio ambiente

1. La gestión medioambiental.
2. Sistemas de Gestión Medioambiental.
3. Normativa reguladora.
4. Concepto de sostenibilidad.
5. Problemática ambiental y energética.

Unidad didáctica 3.

Gestión de recursos

1. Gestión del agua.
2. Gestión de residuos.
3. Reciclaje.
4. Huella de carbono.

Unidad didáctica 4.

Arquitectura sostenible

1. Definición de arquitectura sostenible.
2. Energía y arquitectura.
3. Implantación y materiales.
4. Saneamiento ecológico.

Unidad didáctica 5.

Técnicas constructivas

1. Técnicas constructivas con tierra.
2. Técnicas constructivas con paja.
3. Técnicas constructivas con piedra.
4. Técnicas constructivas con madera.

Unidad didáctica 6.

Economía circular: materiales sostenibles

1. Los materiales sostenibles y sus tipologías.
2. Reciclaje de materiales y materiales reutilizables.
3. Materiales durables.
4. Materiales de fácil mantenimiento.
5. Características térmicas de los materiales sostenibles.
6. Energía embebida en los materiales.
7. Contaminación de ecosistemas y efecto isla de calor.

Unidad didáctica 7.

Arquitectura de emergencia

1. Introducción a la arquitectura de emergencia.
2. Arquitectura moderna.
3. Principios.
4. Casos de estudio.

Unidad didáctica 8.

Diseño centrado en el usuario

1. Ingeniería Kansei.
2. Método Kano.
3. Diseño para la accesibilidad.
4. Métodos de diseño Fuzzy.

Unidad didáctica 9.

Diseño 3d

1. Influencia del diseño e impresión en la fabricación.
2. Trabajos previos a la fabricación.
3. Elección del material.
4. Subida de archivos.
5. Detección y corrección de fallos.
6. Ajuste de espesores y escala.

Unidad didáctica 10.

Impresión 3d

1. Concepto de impresión 3D.
2. Origen, desarrollo y actualidad de la impresión 3D.
3. Aplicaciones de la impresión 3D.
4. Tecnologías de impresión 3D.

Módulo 3.

Instalaciones de autoconsumo eléctrico con energías renovables

Unidad didáctica 1.

Aspectos claves y equipamiento específico del autoconsumo

1. El mercado de la electricidad. Pool eléctrico, funcionamiento y términos de las facturas
2. Distribución de la energía eléctrica
3. Generación eléctrica centralizada y distribuida
4. Características técnicas de las redes de generación distribuida.
5. Microrredes inteligentes de energía y comunicación. ¿Futuro próximo o lejano?
6. Autoconsumo energético. Concepto, ventajas y posibilidades
7. Paridad de red
8. Tipos de autoconsumo
9. Equipos de gestión de cargas y monitorización
10. Equipos de medida y control. Contadores unidireccionales y bidireccionales

Unidad didáctica 2.

Actualidad y contexto normativo del autoconsumo

1. Autoconsumo por balance neto e instantáneo. Problemas, soluciones y situación
2. Marco político europeo
3. Marco normativo nacional del autoconsumo
4. Procedimiento de conexión de instalaciones renovables a la red de baja tensión
5. Fases y etapas para solicitar la conexión de instalaciones renovables de cualquier potencia
6. Procedimiento de legalización de instalaciones de autoconsumo
7. Retribución económica de la energía renovable inyectada

Unidad didáctica 3.

Esquemas de instalaciones de autoconsumo itc-40 del rebt sobre instalaciones generadoras de baja tensión

1. Características técnicas y tipos de instalaciones generadoras de baja tensión. ITC-BT-40.
2. Condiciones generales
3. Condiciones para la conexión. Tipos de esquemas para autoconsumo
4. Esquema de instalaciones aisladas. Tipo A.
5. Esquemas en instalación generadora tipo C1 conectada a la red de distribución y suministro asociado
6. Esquemas en instalación generadora tipo C1 conectada a la red interior y suministro asociado
7. Esquemas en instalación generadora tipo C2 con suministro asociado

Unidad didáctica 4.

Especificaciones técnicas de las instalaciones de autoconsumo

1. Potencias máximas en centrales interconectadas en baja tensión
2. Equipos de maniobra y medida a disponer en el punto de interconexión
3. Control de la energía reactiva
4. Cables de conexión
5. Forma de onda
6. Protecciones
7. Instalaciones de puesta a tierra
8. Puesta en marcha

Unidad didáctica 5.

Sistemas energéticos avanzados de producción, captación y acumulación

1. Cogeneración y absorción
2. Bombas de calor
3. Sistemas de acumulación de energía
4. Pilas de combustible de Hidrógeno
5. Captación y acumulación de CO2

Módulo 4.

Instalaciones domóticas

Unidad didáctica 1.

Sistema domótico utilizado en edificios

1. Sistemas domóticos utilizados en función
2. Elementos del sistema domótico

Unidad didáctica 2.

Montaje de los elementos de las instalaciones domóticas en edificios

1. Preparado y tendido de conductores del sistema domótico utilizado
2. Montaje de sensores y actuadores
3. Instalación de interface y controlador

Unidad didáctica 3.

Conexión de los elementos de las instalaciones domóticas

1. Procedimientos de conexión
2. Conexión de sensores
3. Conexión de actuadores
4. Conexión del equipo de control

Unidad didáctica 4.

Sustitución de los elementos averiados en las instalaciones domóticas

1. Características de las averías típicas de la instalación
2. Tipología de las averías
3. Procedimientos de sustitución de los elementos averiados
4. Procedimientos de restablecimiento del funcionamiento de la instalación

Unidad didáctica 5.

Conceptos generales de la domótica / inmótica

1. Definición de conceptos relacionados con domótica
2. Aplicación de la domótica a la vivienda como parte del "hogar digital"
3. Descripción de las diferentes redes que forman un edificio y su integración con la domótica
4. Análisis del ámbito de aplicación y ejemplos de aplicación
5. Desarrollo histórico y estado actual de la domótica
6. Análisis de los actores Influyentes de la domótica
7. Identificación de los organismos y asociaciones relacionados con la domótica

Unidad didáctica 6.

Aplicación de electricidad y electrónica a los sistemas domóticos

1. Relación de los conceptos y elementos electrónicos / eléctricos básicos
2. Interpretación de manuales así como de las características y funciones de los aparatos proporcionados por los fabricantes (incluso en otros idiomas)
3. Análisis de los sistemas de control básicos (autómatas) y su evolución hacia sistemas domóticos

Unidad didáctica 7.

Relación de las redes de comunicación con la domótica

1. Descripción de las diferentes redes de comunicación existentes en el mercado
2. Evaluación de las necesidades del sistema según las indicaciones del proyecto
3. Valoración de las posibilidades y ventajas de una vivienda / edificio inteligente con capacidad de comunicación bidireccional

Unidad didáctica 8.

Integración de la domótica con redes de comunicación y otras tecnologías a gestionar y / o monitorizar: configuración de la/s pasarela/s

1. Red TCP/IP (WAN y LAN)
2. Red telefónica RTC
3. Red multimedia - Hogar Digital
4. Red GSM / GPRS
5. Redes PAN: BlueTooth
6. Red IR
7. Integración de cámaras y sistemas de seguridad
8. Tecnologías Inalámbricas
9. Sistemas de proximidad y control de acceso
10. Pasarelas a otras redes de gestión: Iluminación, Clima
11. Sistemas de Interacción para personas con discapacidades o minusvalías Parametrización de interfaces de control adaptado del entorno, avisos y vigilancia
12. Otras tecnologías a considerar

Unidad didáctica 9.

Documentación de una instalación domótica

1. Uso de Herramientas de generación de informes
2. Verificación del estado final de la instalación y actualización del proyecto incluyendo las modificaciones respecto al proyecto original
3. Desarrollo del Inventario final de dispositivos y aparatos: Software y Hardware
4. Realización de una copia de seguridad y respaldo de configuraciones de los diferentes dispositivos y sistemas integrados en el proyecto
5. Creación y mantenimiento del libro de incidencias
6. Creación del manual de usuario de la instalación
7. Elaboración de la documentación correspondiente al proyecto que se indique

Unidad didáctica 10.

Mantenimiento de una instalación domótica

1. Puesta a punto de la instalación y protocolo de pruebas
2. Mantenimiento de un sistema domótico a Nivel Hardware
3. Mantenimiento de un sistema domótico a Nivel Software
4. Tele-mantenimiento (Programación y mantenimiento a distancia)
5. Mantenimiento de prevención de la instalación mediante gestión domótica

Módulo 5.

Bim en fases de construcción

Unidad didáctica 1.

Bim en fases las fases de construcción

1. BIM en fase de licitación
2. Organización y coordinación
3. Informes
4. Seguimiento de la obra
5. Actualización del modelo
6. Recepción obra terminada

Unidad didáctica 2.

4d: planificación y medición

1. Conceptos generales
2. Planificación de actividades
3. Mediciones
4. Medit

Unidad didáctica 3.

5d: gestión de costes

1. Conceptos generales
2. Definición de costes y partidas
3. Intercambio de datos
4. Certificaciones de obra
5. Cost it
6. Arquímedes

Unidad didáctica 4.

Dynamo

1. Introducción
2. Componentes y conexiones
3. Nodos
4. Listas
5. Geometrías

Unidad didáctica 5.

6d: sostenibilidad

1. Sostenibilidad como sistema de trabajo
2. Herramientas generales (plugins y softwaree complementarios)

Unidad didáctica 6.

Bim manager y naviswork

1. Equipo de trabajo
2. Revisión de proyecto
3. Timeliner Programación
4. Comprobación de errores Clash detective

Módulo 6.

Bim para edificios existentes

Unidad didáctica 1.

Facility managent

1. Introducción al Facility Manager
2. FM y BIM
3. Actualización del modelo

Unidad didáctica 2.

7d: as built

1. Modelo "as built"
2. Gestión de inmuebles
3. Mantenimiento y gestión del personal
4. Gestión medioambiental
5. Gestión de normativa

Unidad didáctica 3.

As built histórico

1. Modelo "as built" para patrimonio histórico
2. Rehabilitación
3. Ventajas para el patrimonio arquitectónico
4. Nubes de puntos
5. Documentación

Módulo 7.

Gestión medioambiental 14001

Unidad didáctica 1.

Introducción a la iso-14001

1. ¿Qué es la ISO 14001?
2. Modelo de la ISO 14001

Unidad didáctica 2.

La gestión medioambiental

1. Introducción a la gestión medioambiental
2. ¿Qué es la gestión ambiental?
3. Opciones para implantar un SGMA

Unidad didáctica 3.

Sensibilización por qué y para qué de la gestión medioambiental

1. Razones para implantar en una empresa un SGMA
2. Beneficios de la implantación de un SGMA

Unidad didáctica 4.

Implantación de un sistema de gestión medioambiental

1. Guía para la aplicación de la Norma UNE-EN-ISO 14001
2. Referencias normativas
3. Términos y definiciones
4. Contexto de la organización
5. Liderazgo
6. Planificación
7. Apoyo
8. Operación
9. Evaluación del desempeño
10. Mejora

Unidad didáctica 5.

Fases para la implantación de un sistema de gestión ambiental

1. Preparación
2. Planificación
3. Evaluación Medioambiental Inicial
4. Preparativos para la certificación
5. El Proceso de Certificación
6. Mejora ambiental continua

Unidad didáctica 6.

Formación

1. Introducción
2. Responsable de gestión medioambiental
3. Responsable de Departamento
4. Personal de operación
5. General

Unidad didáctica 7.

Las nuevas tecnologías de la comunicación y la información

1. Nuevas Tecnologías y Comunicación
2. ANEXO. NORMATIVA RELACIONADA
3. ¿Qué es el Reglamento Europeo EMAS?
4. ISO 14001. Sistemas de Gestión Medioambiental
5. Novedades de la ISO 14001:2015
6. Elementos principales del Sistema de Gestión Ambiental de la Compañía XYZ
7. Ejemplo de informe de auditoria

Unidad didáctica 8.

Recursos y anexos

1. Guía Interactiva de Aplicación del EMAS II en PYMES
2. Documentos para Sistemas Gestión Medioambiental
3. Buenas prácticas ambientales en distintos sectores profesionales
4. Guía de Sistemas de Gestión Ambiental

Módulo 8.

Derecho ambiental

Unidad didáctica 1.

Introducción al derecho medioambiental

1. Bases constitucionales de la protección del medio ambiente en el derecho español
2. Instrumentos públicos para la protección ambiental
3. Distribución de competencias para la protección ambiental

Unidad didáctica 2.

Ley de responsabilidad ambiental por daños ocasionados

1. Conceptos básicos
2. Actividades afectadas.
3. Atribución de responsabilidades
4. Prevención, evitación y reparación de daños medioambientales

Unidad didáctica 3.

Impacto, daños y normativa ambiental

1. Impactos
2. Acciones preventivas y correctoras.
3. Normativa medioambiental

Unidad didáctica 4 política ambiental.

1. Política Ambiental
2. Política Ambiental de la Unión Europea
3. Política Ambiental del Estado Español

Unidad didáctica 5 identificación y evaluación de aspectos ambientales.

1. Identificación y evaluación de aspectos ambientales
2. Criterios para evaluar los aspectos ambientales identificados

Unidad didáctica 6 análisis y evaluación de riesgos ambientales.

1. Análisis de riesgos ambientales
2. Evaluación de riesgos ambientales
3. Estudios de siniestralidad ambiental
4. Evaluación de los posibles daños para el entorno humano, natural y socioeconómico
5. Acciones de control y minimización: medidas preventivas

Unidad didáctica 7.

Técnicas de incentivo de protección ambiental

1. Ayudas públicas económicas
2. Marcas de conformidad en material ambiental. La etiqueta ecológica comunitaria

Unidad didáctica 8.

Participación y acceso a la información de los ciudadanos para la protección medioambiental

1. Participación de los ciudadanos para la defensa del medio ambiente
2. La gestión de las ONG: regulación jurídica
3. Responsabilidad por daños ambientales

Unidad didáctica 9.

Delitos medioambientales

1. Principios en materia medioambiental
2. Tipos de sanciones administrativas en la protección medioambiental
3. Protección penal de los ilícitos ambientales

Unidad didáctica 10.

Instrumentos jurídicos para reducir el cambio climático

1. Respuesta jurídica al cambio climático
2. España ante el cambio climático

Módulo 9.

Proyecto fin de máster

metodología de aprendizaje

La configuración del modelo pedagógico por el que apuesta INESEM, requiere del uso de herramientas que favorezcan la colaboración y divulgación de ideas, opiniones y la creación de redes de conocimiento más colaborativo y social donde los alumnos complementan la formación recibida a través de los canales formales establecidos.



Con nuestra metodología de aprendizaje online, el alumno comienza su andadura en INESEM Business School a través de un campus virtual diseñado exclusivamente para desarrollar el itinerario formativo con el objetivo de mejorar su perfil profesional. El alumno debe avanzar de manera autónoma a lo largo de las diferentes unidades didácticas así como realizar las actividades y autoevaluaciones correspondientes.

El equipo docente y un tutor especializado harán un *seguimiento exhaustivo*, evaluando todos los progresos del alumno así como estableciendo una línea abierta para la resolución de consultas.

Nuestro sistema de aprendizaje se fundamenta en *cinco pilares* que facilitan el estudio y el desarrollo de competencias y aptitudes de nuestros alumnos a través de los siguientes entornos:

Secretaría

Sistema que comunica al alumno directamente con nuestro asistente virtual permitiendo realizar un seguimiento personal de todos sus trámites administrativos.

Campus Virtual

Entorno Personal de Aprendizaje que permite gestionar al alumno su itinerario formativo, accediendo a multitud de recursos complementarios que enriquecen el proceso formativo así como la interiorización de conocimientos gracias a una formación práctica, social y colaborativa.

Revista Digital

Espacio de actualidad donde encontrar publicaciones relacionadas con su área de formación. Un excelente grupo de colaboradores y redactores, tanto internos como externos, que aportan una dosis de su conocimiento y experiencia a esta red colaborativa de información.

Webinars

Píldoras formativas mediante el formato audiovisual para complementar los itinerarios formativos y una práctica que acerca a nuestros alumnos a la realidad empresarial.

Comunidad


Espacio de encuentro que permite el contacto de alumnos del mismo campo para la creación de vínculos profesionales. Un punto de intercambio de información, sugerencias y experiencias de miles de usuarios.





SERVICIO DE **Orientación** de Carrera

Nuestro objetivo es el asesoramiento para el desarrollo de tu carrera profesional. Pretendemos capacitar a nuestros alumnos para su adecuada adaptación al mercado de trabajo facilitándole su integración en el mismo. Somos el aliado ideal para tu crecimiento profesional, aportando las capacidades necesarias con las que afrontar los desafíos que se presenten en tu vida laboral y alcanzar el éxito profesional. Gracias a nuestro Departamento de Orientación de Carrera se gestionan más de 500 convenios con empresas, lo que nos permite contar con una plataforma propia de empleo que avala la continuidad de la formación y donde cada día surgen nuevas oportunidades de empleo. Nuestra bolsa de empleo te abre las puertas hacia tu futuro laboral.



Financiación y becas

En INESEM

Ofrecemos a nuestros alumnos facilidades económicas y financieras para la realización del pago de matrículas,

todo ello
100%
sin intereses.

INESEM continúa ampliando su programa de becas para acercar y posibilitar el aprendizaje continuo al máximo número de personas. Con el fin de adaptarnos a las necesidades de todos los perfiles que componen nuestro alumnado.



20%

Beca desempleo

Para los que atraviesen un periodo de inactividad laboral y decidan que es el momento idóneo para invertir en la mejora de sus posibilidades futuras.

15%

Beca emprende

Nuestra apuesta por el fomento del emprendimiento y capacitación de los profesionales que se han aventurado en su propia iniciativa empresarial.

10%

Beca alumnos

Como premio a la fidelidad y confianza de los alumnos en el método INESEM, ofrecemos una beca a todos aquellos que hayan cursado alguna de nuestras acciones formativas en el pasado.

Masters Profesionales

Master en Arquitectura y Sostenibilidad + 4 Créditos
ECTS

Impulsamos tu carrera profesional



INESEM
BUSINESS SCHOOL

www.inesem.es



958 05 02 05 formacion@inesem.es

INSTITUTO EUROPEO DE ESTUDIOS EMPRESARIALES S.A.
Calle Abeto, Edificio CEG* Centro Empresas Granada, Fase II
18230 Atarfe, Granada

Gestionamos acuerdos con más de 2000 empresas y tramitamos más de 500 ofertas profesionales al año.
Facilitamos la incorporación y el desarrollo de los alumnos en el mercado laboral a lo largo de toda su carrera profesional.